

### Stammdaten

SL Fund ID	3075
ISIN	XF00000G0506
Fondsgesellschaft	growney
Auflagedatum	27.06.2024
Fondswährung	EUR
Ertragsverwendung	Thesaurierend
Fondsvolumen	0,11 Mio. EUR
Anlageschwerpunkt	Multi Asset
Anlageregion	Global

### Anteilspreis\* per 09.12.2025

11,14 EUR

\* Im Rahmen fondsgebundener Versicherungsprodukte entfällt der Ausgabeaufschlag.

### Kosten

Verwaltungsgebühren und sonstige Verwaltungs- oder Betriebskosten	0,15%
Performance Fee	keine

### Risikoindikator (SRI)

← Typischerweise geringeres Risiko und geringere Rendite

1

2

3

4

5

6

7

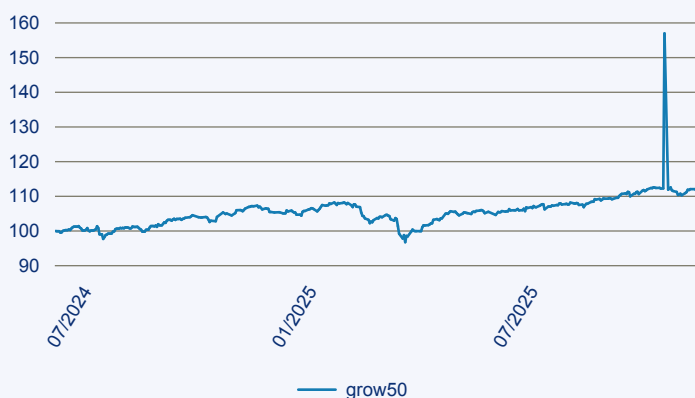
Typischerweise höheres Risiko und höhere Rendite →

Der SRI (Summary Risk Indicator) ist ein standardisierter Risikoindikator, der sowohl die Volatilität eines Finanzinstruments (Marktrisiko) als auch die Bonität des Emittenten (Kreditrisiko) berücksichtigt. Der SRI wird nach einer einheitlichen Methodik auf Basis der historischen Wertschwankungen von der Fondsgesellschaft berechnet und veröffentlicht. Das Ergebnis dieser Kombinationen wird auf einer 7-teiligen Skala angegeben, wobei 1 das geringste und 7 das höchste Risiko darstellt. Dieser Risikoindikator unterliegt Veränderungen, das heißt, die Einstufung des Fonds basiert auf der empfohlenen Haltedauer der Fondsgesellschaft und kann sich im Laufe der Zeit verändern und kann nicht garantiert werden. Auch ein Fonds, welcher in die niedrigste Kategorie (Kategorie 1) eingestuft wird, stellt keine völlig risikolose Anlage dar, da die zukünftige Wertentwicklung nicht vorhergesagt werden kann.

### Anlageziel

Bei der Anlagestrategie grow50 besteht das Fondsvermögen zu jeweils 50 % aus ETFs auf Aktienindizes und ETFs auf Anleiheindizes. Da Aktienindizes i. d. R. größere Schwankungen aufweisen als Anleiheindizes, erhalten Sie damit eine Anlage mit ausgewogenem Risiko und dementsprechend ausgewogener Renditeerwartung. Bitte beachten Sie, dass der Wert des Fondsvermögens wie bei jeder Investition in Aktienmärkte vorübergehend unter den Einstandswert fallen kann. Sicher ist dabei: je länger der Anlagezeitraum, desto größer die Wahrscheinlichkeit, dass kurzfristige Verluste wieder ausgeglichen werden. Die Anlagestrategie grow50 eignet sich vor allem für Anleger, die bereit sind, für eine attraktive Rendite ein gewisses Risiko einzugehen. Die diesem Finanzprodukt zugrunde liegenden Investitionen berücksichtigen nicht die EU-Kriterien für ökologisch nachhaltige Wirtschaftsaktivitäten. Der Euro-Wert der im Fonds gehaltenen ausländischen Vermögenswerte kann aufgrund von Wechselkursschwankungen steigen und fallen.

### Wertentwicklung seit Auflage, auf 100 indexiert



**Risiko:** Die in der Vergangenheit erzielte Performance und die Erträge lassen keinen Rückschluss auf die zukünftige Performance und die Erträge des Fonds zu. Der Fonds ist weder mit einer Garantie noch mit einem Kapitalschutzmechanismus ausgestattet. Der in Euro umgerechnete Wert internationaler Anlagen des Fonds kann infolge von Wechselkursschwankungen (Währungsschwankungen) sowohl steigen als auch sinken. Der Wert des Fonds und damit der Wert ihres Investments kann gegenüber dem Einstandspreis steigen oder fallen.

**Beschreibung:** Die Darstellung zu bisherigen Wertentwicklung basieren auf Berechnungen nach der BVI-Methode, soweit keine anderen Angaben gemacht werden. Das bedeutet, dass bei der Berechnung von einer Wiederanlage der Gesamtausschüttung (Barausschüttung zuzüglich evtl. Steuerguthaben) zum Anteilswert ohne Berücksichtigung steuerlicher Gesichtspunkte ausgegangen wurde. Die steuerliche Behandlung der Erträge unterliegt den jeweils gültigen steuerlichen Bestimmungen. Steuerliche Aspekte bleiben deshalb bei der Berechnung der Wertentwicklung unberücksichtigt.

## Performance\* und Volatilität\*\*, Werte zum 09.12.2025

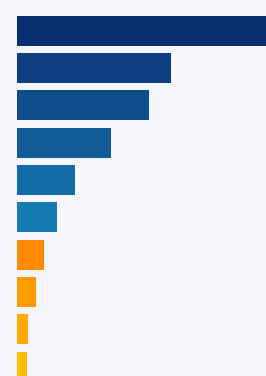
	1 Monat	3 Monate	6 Monate	lfd. Jahr	1 Jahr	3 Jahre p.a.	5 Jahre p.a.	10 Jahre p.a.	Seit Auflage p.a.
<b>Wertentwicklung</b>	-29,00%	2,77%	5,25%	6,04%	3,84%				7,75%
				lfd. Jahr	1 Jahr	3 Jahre	5 Jahre	10 Jahre	Seit Auflage
<b>Volatilität</b>				51,28%	49,73%				41,47%

\*Alle Gebühren auf Fondsebene berücksichtigt

\*\*Annualisiert, ermittelt anhand monatlicher Renditen

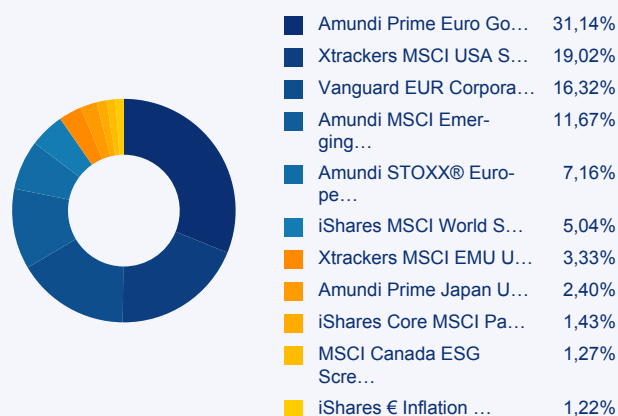
## Fondsinformationen

### Top Positionen, Stand 30.11.2025

	Amundi Prime Euro Go...	31,14%
	Xtrackers MSCI USA S...	19,02%
	Vanguard EUR Corpora...	16,32%
	Amundi MSCI Emerging...	11,67%
	Amundi STOXX® Europe...	7,16%
	iShares MSCI World S...	5,04%
	Xtrackers MSCI EMU U...	3,33%
	Amundi Prime Japan U...	2,40%
	iShares Core MSCI Pa...	1,43%
	MSCI Canada ESG Scre...	1,27%

Quelle: Edisoft GmbH

### Vermögensaufteilung, Stand 30.11.2025



Quelle: Edisoft GmbH

## Wesentliche Risiken

In der Vergangenheit erzielte Performance und Erträge lassen keinen Rückschluss auf zukünftige Performance und Erträge des Fonds zu. Der Fonds ist weder mit einer Garantie noch mit einem Kapitalschutzmechanismus ausgestattet. Der in Euro umgerechnete Wert internationaler Anlagen des Fonds kann infolge von Wechselkursschwankungen (Währungsschwankungen) sowohl steigen als auch sinken. Der Wert des Fonds und damit der Wert Ihres Investments kann gegenüber dem Einstandspreis steigen oder fallen.

### Weitere Risiken

#### Risikofaktoren:

Der Fonds legt in Aktien, aktienähnlichen Wertpapieren sowie Anleihen und anleiheähnlichen Wertpapieren an. Diese reagieren empfindlich auf Schwankungen der Aktien und Anleihenmärkte, die volatil sein und sich innerhalb kurzer Zeiträume erheblich verändern können.

#### Währungsrisiko:

Wechselkursschwankungen können sich nachteilig auf die Rendite Ihrer Anlage auswirken. Eine Währungsabsicherung ist möglich, kann aber nicht garantieren, dass das Währungsrisiko vollständig ausgeschaltet wird.

#### Gegenparteirisiko:

Die Insolvenz von Institutionen, die Dienstleistungen wie die Verwahrung von Vermögenswerten erbringen oder als Gegenpartei von Derivaten oder anderen Instrumenten fungieren, kann den Fonds einem finanziellen Verlust aussetzen.

#### Inflationsrisiko:

Der Wert Ihrer Anlagen kann in der Zukunft aufgrund von inflationsbedingten Kaufkraftveränderungen weniger wert sein.

#### Kreditrisiko:

Der Emittent eines im Fonds gehaltenen finanziellen Vermögenswerts zahlt dem Fonds bei Fälligkeit möglicherweise keine Erträge oder Kapitalrückzahlungen.

#### Liquiditätsrisiko:

Ein Liquiditätsrisiko besteht, wenn der betreffende Markt ineffizient ist und es möglicherweise nicht möglich ist, eine Transaktion einzuleiten oder eine Position zu einem vorteilhaften Zeitpunkt oder Preis zu liquidieren.

### Index-Tracking-Risiko:

Es wird nicht erwartet, dass der Fonds die Wertentwicklung der zugrundeliegenden Indizes zu jedem Zeitpunkt mit perfekter Genauigkeit nachbildet. Es wird jedoch erwartet, dass der Fonds Anlageergebnisse liefert, die vor Kosten im Allgemeinen der Kurs und Renditeentwicklung der Indizes entsprechen.

### Index-Sampling-Risiko:

Da der Fonds ein Index-Sampling-Verfahren anwendet, bei dem eine repräsentative Auswahl von Wertpapieren getroffen wird, um einen Index zu repräsentieren, besteht das Risiko, dass die für den Fonds ausgewählten Wertpapiere in ihrer Gesamtheit nicht dem gesamten Index entsprechen.

### Das Portfolio ist geeignet für Anleger,

- Die Anlageoption ist grundsätzlich für jeden Kleinanleger geeignet, der über einen längerfristigen Zeitraum Vermögensaufbau mit Renditechancen ohne Garantie aufbauen will. Der Anlagehorizont sollte mindestens so lang sein wie die empfohlene Haltedauer. Vor einer Anlage müssen die Anleger prüfen, ob ihre Risikobereitschaft dem Risikoprofil dieser Anlagestrategie entspricht.
- 

### Das Portfolio ist nicht geeignet für Anleger,

- Diese Anlageoption ist nicht für Kleinanleger geeignet, die kurzfristig anlegen, keine Wertschwankungen wollen oder nicht bereit sind, Verluste zu erleiden.

#### Standard Life

##### Deutschland

Telefon 0800 2214747 (kostenfrei)  
kundenservice@standardlife.de

##### Österreich

Telefon 0800 121248 (kostenfrei)  
salesaustria@standardlife.at

**www.standardlife.de**

**www.standardlife.at**