

Factsheet

abrndn SICAV I - Short Dated Enhanced Income Fund I Acc Hedged EUR

Stammdaten

SL Fund ID	3181
ISIN	LU2628679867
Fondsgesellschaft	abrndn Investments Luxembourg S.A.
Auflagedatum	06.07.2023
Fondswahrung	EUR
Ertragsverwendung	Thesaurierend
Fondsvolumen	531,53 Mio. EUR
Anlageschwerpunkt	Anleihen
Anlage-region	Global

Anlageziel

Der Fonds investiert mindestens 70 % seines Anlagekapitals in Anleihen mit einer Laufzeit von bis zu funf Jahren, die von Unternehmen und Regierungen uberall auf der Welt ausgegeben werden, darunter in Anleihen von staatlichen Gebietskorperschaften, inflationsindexierte und wandelbare Anleihen. Der Fonds investiert mindestens 50 % seines Anlagekapitals in Anleihen mit Investment-Grade-Rating, die von Unternehmen ausgegeben werden. Der Fonds kann bis zu 20 % seines Anlagekapitals in Anleihen unterhalb von Investment-Grade-Rating investieren. Anlagen, die nicht auf US-Dollar lauten, werden in der Regel in US-Dollar abgesichert.

Anteilspreis* per 18.06.2026

11,30 EUR

* Im Rahmen fondsgebundener Versicherungsprodukte entfallt der Ausgabeaufschlag.

Kosten

Verwaltungsgebuhren und sonstige Verwaltungs- oder Betriebskosten	0,38%
Performance Fee	keine

Risikoindikator (SRI)

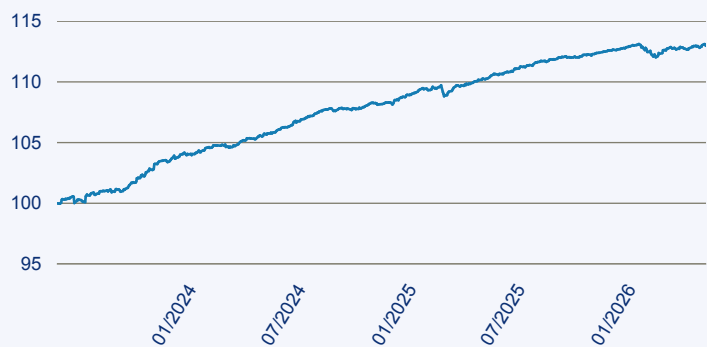
← Geringeres Risiko und potenziell geringere Rendite



Hoheres Risiko und potenziell hohere Rendite →

Der SRI (Summary Risk Indicator) ist ein standardisierter Risikoindikator, der sowohl die Volatilitat eines Finanzinstruments (Marktrisiko) als auch die Bonitat des Emittenten (Kreditrisiko) berucksichtigt. Der SRI wird nach einer einheitlichen Methodik auf Basis der historischen Wertschwankungen von der Fondsgesellschaft berechnet und veroffentlicht. Das Ergebnis dieser Kombinationen wird auf einer 7-teiligen Skala angegeben, wobei 1 das geringste und 7 das hochste Risiko darstellt. Dieser Risikoindikator unterliegt Veranderungen, das heit, die Einstufung des Fonds basiert auf der empfohlenen Haltedauer der Fondsgesellschaft und kann sich im Laufe der Zeit verandern und kann nicht garantiert werden. Auch ein Fonds, welcher in die niedrigste Kategorie (Kategorie 1) eingestuft wird, stellt keine vollig risikolose Anlage dar, da die zukunftige Wertentwicklung nicht vorhergesagt werden kann.

Wertentwicklung seit Auflage, auf 100 indexiert



abrndn SICAV I - Short Dated Enhanced Income Fund I Acc Hedged EUR

Risiko: Die in der Vergangenheit erzielte Performance und die Ertrage lassen keinen Ruckschluss auf die zukunftige Performance und die Ertrage des Fonds zu. Der Fonds ist weder mit einer Garantie noch mit einem Kapitalschutzmechanismus ausgestattet. Der in Euro umgerechnete Wert internationaler Anlagen des Fonds kann infolge von Wechselkursschwankungen (Wahrungsschwankungen) sowohl steigen als auch sinken. Der Wert des Fonds und damit der Wert ihres Investments kann gegenuber dem Einstandspreis steigen oder fallen.

Beschreibung: Die Darstellung zu bisherigen Wertentwicklung basieren auf Berechnungen nach der BVI-Methode, soweit keine anderen Angaben gemacht werden. Das bedeutet, dass bei der Berechnung von einer Wiederanlage der Gesamtausschuttung (Barausschuttung zuzuglich evtl. Steuerguthaben) zum Anteilswert ohne Berucksichtigung steuerlicher Gesichtspunkte ausgegangen wurde. Die steuerliche Behandlung der Ertrage unterliegt den jeweils gultigen steuerlichen Bestimmungen. Steuerliche Aspekte bleiben deshalb bei der Berechnung der Wertentwicklung unberucksichtigt.

Performance** und Volatilitat***, Werte zum 18.06.2026

	1 Monat	3 Monate	6 Monate	lfd. Jahr	1 Jahr	3 Jahre p.a.	5 Jahre p.a.	10 Jahre p.a.	Seit Auflage p.a.
Wertentwicklung	0,28%	0,37%	0,53%	0,42%	2,46%				4,22%
				lfd. Jahr	1 Jahr	3 Jahre	5 Jahre	10 Jahre	Seit Auflage
Volatilitat				1,06%	0,86%				1,09%

**Alle Gebuhren auf Fondsebene berucksichtigt

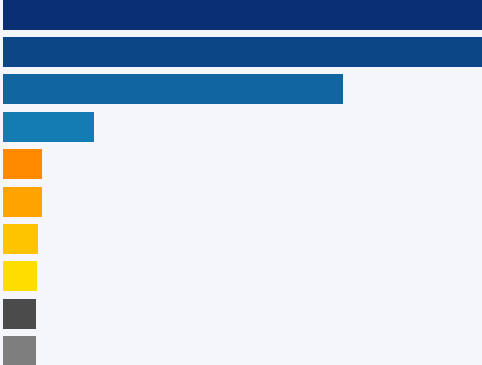
***Annualisiert, ermittelt anhand monatlicher Renditen

Factsheet

abrdrn SICAV I - Short Dated Enhanced Income Fund I Acc Hedged EUR

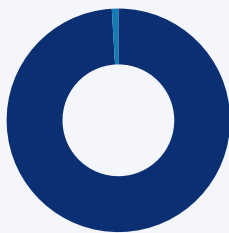
Fondsinformationen

Top Positionen, Stand 30.04.2026

	Sell GBP Buy USD on FX - Deutsche Bank	11,57%
	TREASURY BILL 0 -02	11,54%
	Sell EUR Buy USD on FX - JP Morgan	8,20%
	TREASURY BILL 0 -10	2,21%
	TD USD SMTB /2026 3.5500	0,95%
	Natwest Group PLC FRB DEC 68	0,94%
	Anglian Water 2 2	0,85%
	WORKSPACE GROUP PLC FIX 2.250 11.	0,83%
	UBS GROUP AG 4.875	0,81%
	Rogers Communications Inc VAR 15/03/	0,80%

Quelle: Edisoft GmbH

Vermögensaufteilung, Stand 30.04.2026



	Renten	99,26%
	Geldmarkt	0,95%

Quelle: Edisoft GmbH

Standard Life

Deutschland

Telefon 0800 2214747 (kostenfrei)
kundenservice@standardlife.de

www.standardlife.de

Österreich

Telefon 0800 121248 (kostenfrei)
salesaustria@standardlife.at

www.standardlife.at