

Factsheet

M&G (Lux) Optimal Income Fund - EUR C Acc

Stammdaten

SL Fund ID	2959
ISIN	LU1670724704
WKN	A2JRDC
Fondsgesellschaft	M&G Luxembourg S.A.
Auflagedatum	07.09.2018
Fondswahrung	EUR
Ertragsverwendung	Thesaurierend
Fondsvolumen	6,68 Mrd. EUR
Anlageschwerpunkt	Multi Asset
Anlage­region	Global

Anlageziel

Der Fonds investiert mindestens 50% seines Nettoinventarwerts in Schuldtitel, darunter Investment-Grade-Anleihen, High-Yield-Anleihen, unbewertete Wertpapiere und forderungsbesicherte Wertpapiere. Diese Wertpapiere konnen von Regierungen und deren Behorden, Gebietskorperschaften, Quasi-Souveranen, supranationalen Korperschaften und Unternehmen begeben werden. Die Emittenten dieser Wertpapiere konnen in allen Landern weltweit einschlielich Schwellenlandern ansassig sein, und die Papiere konnen in beliebigen Wahrungen begeben werden. Mindestens 80 % des Nettoinventarwerts wird auf EUR lauten oder in EUR abgesichert sein. Bei der Titelauswahl werden ESG-Kriterien (Umwelt, Soziales, Unternehmensfuhrung) berucksichtigt.

Anteilspreis* per 19.06.2026

11,32 EUR

* Im Rahmen fondsgebundener Versicherungsprodukte entfallt der Ausgabeaufschlag.

Kosten

Verwaltungsgebuhren und sonstige Verwaltungs- oder Betriebskosten	0,85%
Performance Fee	keine

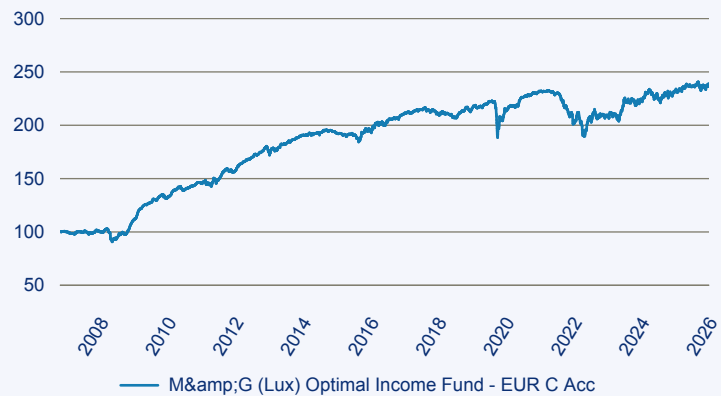
Risikoindikator (SRI)

← Geringeres Risiko und potenziell geringere Rendite



Der SRI (Summary Risk Indicator) ist ein standardisierter Risikoindikator, der sowohl die Volatilitat eines Finanzinstruments (Markt­risiko) als auch die Bonitat des Emittenten (Kredit­risiko) berucksichtigt. Der SRI wird nach einer einheitlichen Methodik auf Basis der historischen Wertschwankungen von der Fondsgesellschaft berechnet und veroffentlicht. Das Ergebnis dieser Kombinationen wird auf einer 7-teiligen Skala angegeben, wobei 1 das geringste und 7 das hochste Risiko darstellt. Dieser Risikoindikator unterliegt Veranderungen, das heit, die Einstufung des Fonds basiert auf der empfohlenen Haltedauer der Fondsgesellschaft und kann sich im Laufe der Zeit verandern und kann nicht garantiert werden. Auch ein Fonds, welcher in die niedrigste Kategorie (Kategorie 1) eingestuft wird, stellt keine vollig risikolose Anlage dar, da die zukunftige Wertentwicklung nicht vorhergesagt werden kann.

Wertentwicklung seit Auflage, auf 100 indexiert



Risiko: Die in der Vergangenheit erzielte Performance und die Ertrage lassen keinen Ruckschluss auf die zukunftige Performance und die Ertrage des Fonds zu. Der Fonds ist weder mit einer Garantie noch mit einem Kapitalschutzmechanismus ausgestattet. Der in Euro umgerechnete Wert internationaler Anlagen des Fonds kann infolge von Wechselkursschwankungen (Wahrungsschwankungen) sowohl steigen als auch sinken. Der Wert des Fonds und damit der Wert ihres Investments kann gegenuber dem Einstandspreis steigen oder fallen.

Beschreibung: Die Darstellung zu bisherigen Wertentwicklung basieren auf Berechnungen nach der BVI-Methode, soweit keine anderen Angaben gemacht werden. Das bedeutet, dass bei der Berechnung von einer Wiederanlage der Gesamtausschuttung (Barausschuttung zuzuglich evtl. Steuerguthaben) zum Anteilswert ohne Berucksichtigung steuerlicher Gesichtspunkte ausgegangen wurde. Die steuerliche Behandlung der Ertrage unterliegt den jeweils gultigen steuerlichen Bestimmungen. Steuerliche Aspekte bleiben deshalb bei der Berechnung der Wertentwicklung unberucksichtigt.

Performance** und Volatilitat***, Werte zum 19.06.2026

	1 Monat	3 Monate	6 Monate	lfd. Jahr	1 Jahr	3 Jahre p.a.	5 Jahre p.a.	10 Jahre p.a.	Seit Auflage p.a.
Wertentwicklung	1,89%	1,45%	0,91%	0,46%	2,89%	4,45%	0,55%	2,06%	4,63%
	lfd. Jahr	1 Jahr	3 Jahre	5 Jahre	10 Jahre	Seit Auflage			
Volatilitat	5,23%	4,46%	5,38%	5,72%	5,12%	4,50%			

**Alle Gebuhren auf Fondsebene berucksichtigt

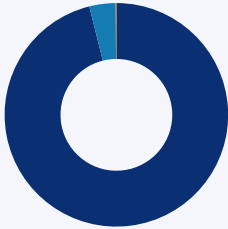
***Annualisiert, ermittelt anhand monatlicher Renditen

Factsheet

M&G (Lux) Optimal Income Fund - EUR C Acc

Fondsinformationen

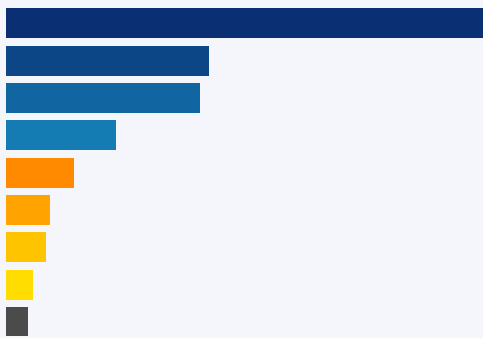
Vermögensaufteilung, Stand 30.04.2026



Anleihen	96,10%
Weitere Anteile	3,80%
Aktien	0,10%

Quelle: Edisoft GmbH

Top Länder, Stand 30.04.2026



USA	40,30%
Vereinigtes Königreich	17,10%
Weitere Anteile	16,30%
Deutschland	9,30%
Frankreich	5,70%
Italien	3,70%
Spanien	3,40%
Supranational	2,30%
Japan	1,90%

Quelle: Edisoft GmbH

Standard Life

Deutschland

Telefon 0800 2214747 (kostenfrei)
kundenservice@standardlife.de

Österreich

Telefon 0800 121248 (kostenfrei)
salesaustria@standardlife.at

www.standardlife.de

www.standardlife.at