

# Factsheet

## SLI Global SICAV Total Return Credit Fund A EUR Hedged

### Stammdaten

|                          |                                   |
|--------------------------|-----------------------------------|
| <b>SL Fund ID</b>        | 2547                              |
| <b>ISIN</b>              | LU1523963418                      |
| <b>WKN</b>               | A2DUTH                            |
| <b>Fondsgesellschaft</b> | abrdn Investments Luxembourg S.A. |
| <b>Auflagedatum</b>      | 07.12.2016                        |
| <b>Fondswahrung</b>     | EUR                               |
| <b>Ertragsverwendung</b> | Thesaurierend                     |
| <b>Fondsvolumen</b>      | 99,16 Mio. EUR                    |
| <b>Anlageschwerpunkt</b> | Anleihen                          |
| <b>Anlageregion</b>      | Global                            |

### Anlageziel

Der Fonds investiert in Anleihen und anleiheahnlichen Wertpapieren, darunter Staats- und Unternehmensanleihen, Asset-Backed Securities, Anleihen unterhalb von Investment Grade und inflationsgebundene Anleihen. Der Fonds kann auch in andere ubertragbare Wertpapiere, Geldmarktinstrumente, Barmittel und barmittelahnliche Instrumente, Derivate und Organismen fur gemeinsame Anlagen investieren. Der Fonds investiert hochstens 20 % in Asset-Backed Securities. Die Anleihen weisen keine Einschrankungen in Bezug auf die Kreditqualitat auf. Bis 100 % des Fonds konnen in Anleihen unterhalb des InvestmentGrade-Ratings investiert werden.

### Anteilspreis\* per 02.04.2026

11,64 EUR

\* Im Rahmen fondsgebundener Versicherungsprodukte entfallt der Ausgabeaufschlag.

### Kosten

|                                                                           |       |
|---------------------------------------------------------------------------|-------|
| <b>Verwaltungsgebuhren und sonstige Verwaltungs- oder Betriebskosten</b> | 1,20% |
| <b>Performance Fee</b>                                                    | keine |

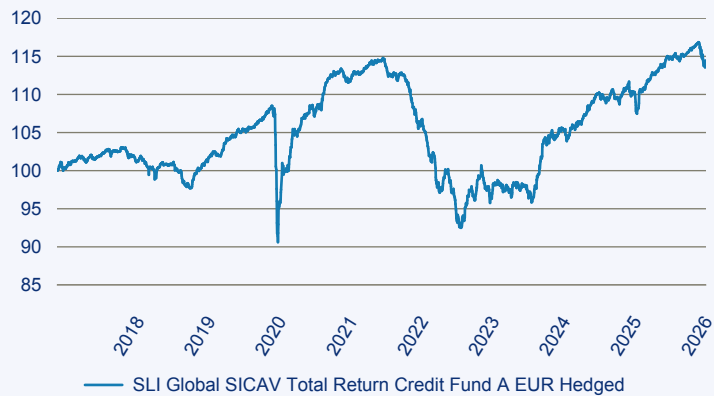
### Risikoindikator (SRI)

← Typischerweise geringeres Risiko und geringere Rendite



Der SRI (Summary Risk Indicator) ist ein standardisierter Risikoindikator, der sowohl die Volatilitat eines Finanzinstruments (Marktrisiko) als auch die Bonitat des Emittenten (Kreditrisiko) berucksichtigt. Der SRI wird nach einer einheitlichen Methodik auf Basis der historischen Wertschwankungen von der Fondsgesellschaft berechnet und veroffentlicht. Das Ergebnis dieser Kombinationen wird auf einer 7-teiligen Skala angegeben, wobei 1 das geringste und 7 das hochste Risiko darstellt. Dieser Risikoindikator unterliegt Veranderungen, das heit, die Einstufung des Fonds basiert auf der empfohlenen Haltedauer der Fondsgesellschaft und kann sich im Laufe der Zeit verandern und kann nicht garantiert werden. Auch ein Fonds, welcher in die niedrigste Kategorie (Kategorie 1) eingestuft wird, stellt keine vollig risikolose Anlage dar, da die zukunftige Wertentwicklung nicht vorhergesagt werden kann.

### Wertentwicklung seit Auflage, auf 100 indexiert



**Risiko:** Die in der Vergangenheit erzielte Performance und die Ertrage lassen keinen Ruckschluss auf die zukunftige Performance und die Ertrage des Fonds zu. Der Fonds ist weder mit einer Garantie noch mit einem Kapitalschutzmechanismus ausgestattet. Der in Euro umgerechnete Wert internationaler Anlagen des Fonds kann infolge von Wechselkursschwankungen (Wahrungsschwankungen) sowohl steigen als auch sinken. Der Wert des Fonds und damit der Wert ihres Investments kann gegenuber dem Einstandspreis steigen oder fallen.

**Beschreibung:** Die Darstellung zu bisherigen Wertentwicklung basieren auf Berechnungen nach der BVI-Methode, soweit keine anderen Angaben gemacht werden. Das bedeutet, dass bei der Berechnung von einer Wiederanlage der Gesamtausschuttung (Barausschuttung zuzuglich evtl. Steuerguthaben) zum Anteilswert ohne Berucksichtigung steuerlicher Gesichtspunkte ausgegangen wurde. Die steuerliche Behandlung der Ertrage unterliegt den jeweils gultigen steuerlichen Bestimmungen. Steuerliche Aspekte bleiben deshalb bei der Berechnung der Wertentwicklung unberucksichtigt.

### Performance\*\* und Volatilitat\*\*\*, Werte zum 02.04.2026

|                        | 1 Monat | 3 Monate | 6 Monate | lfd. Jahr        | 1 Jahr        | 3 Jahre p.a.   | 5 Jahre p.a.   | 10 Jahre p.a.   | Seit Auflage p.a.   |
|------------------------|---------|----------|----------|------------------|---------------|----------------|----------------|-----------------|---------------------|
| <b>Wertentwicklung</b> | -1,93%  | -1,05%   | -0,49%   | -1,06%           | 3,61%         | 5,63%          | 0,44%          |                 | 1,47%               |
|                        |         |          |          | <b>lfd. Jahr</b> | <b>1 Jahr</b> | <b>3 Jahre</b> | <b>5 Jahre</b> | <b>10 Jahre</b> | <b>Seit Auflage</b> |
| <b>Volatilitat</b>    |         |          |          | 3,44%            | 3,18%         | 3,53%          | 3,82%          |                 | 4,10%               |

\*\*Alle Gebuhren auf Fondsebene berucksichtigt

\*\*\*Annualisiert, ermittelt anhand monatlicher Renditen

# Factsheet

## SLI Global SICAV Total Return Credit Fund A EUR Hedged

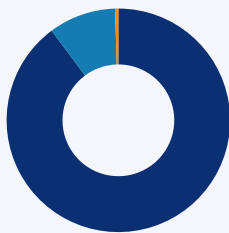
### Fondsinformationen


#### Top Positionen, Stand 28.02.2026

|                                                                                   |                                                   |        |
|-----------------------------------------------------------------------------------|---------------------------------------------------|--------|
|  | Sell EUR Buy USD on FX- NatWest Markets           | 22,63% |
|  | Sell GBP Buy USD on FX - M Stanley                | 18,17% |
|  | abrdrn Liquidity Fund (Lux) - US Dollar Fund Zlnc | 9,05%  |
|  | UNITED STATES TREASU 24-29 31/01S                 | 3,48%  |
|  | Sell EUR Buy USD on FX - RBC                      | 1,95%  |
|  | Darling Global Finance 4,5                        | 1,13%  |
|  | BALL CORP 5.5 ,5 2033-09-15                       | 1,12%  |
|  | Jh North America Holding 6.125 2032-07-           | 1,10%  |
|  | Jbs Nv/Usa Foods/Food Co 6.25 2056-03-            | 1,07%  |
|  | HILTON DOMESTIC OPERATIN 5.5 3/31/                | 1,05%  |

Quelle: Edisoft GmbH

#### Vermögensaufteilung, Stand 28.02.2026



|                                                                                     |                 |        |
|-------------------------------------------------------------------------------------|-----------------|--------|
|  | Renten          | 89,81% |
|  | Geldmarkt       | 9,71%  |
|  | Weitere Anteile | 0,48%  |

Quelle: Edisoft GmbH

#### Definitionen:

Verbriefte Bankeinlagen (Certificates of Deposit) sind Geldmarktpapiere, die vor allem von Banken, in Form von Inhaberpapieren, emittiert werden.

Ihre Laufzeiten bewegen sich zwischen 30 Tagen und 5 Jahren mit dem Schwerpunkt im Laufzeitbereich von 30 bis 180 Tagen.

ABS Anleihen: Kurzform für "Asset Backed Securities" ("forderungsbesicherte Wertpapiere"). Ziel der ABS ist es, bisher nicht liquide Vermögensgegenstände, in der Regel Kreditforderungen, in festverzinsliche, handelbare Wertpapiere umzuwandeln.

#### Keine Anlageberatung:

Standard Life nimmt damit weder eine Finanz-, Anlageberatung oder andere Form der professionellen Beratung noch eine Produktempfehlung vor. Für eine Beratung wenden Sie sich bitte an Ihren Versicherungsvermittler, Finanzberater oder einen anderen professionellen Berater.

#### Inhaltliche Richtigkeit:

Standard Life stellt mit diesem Dokument ausschließlich Informationen über einen Fonds zur Verfügung, der derzeit im Rahmen der Versicherungsprodukte Maxxellence Invest, ParkAllee komfort und ParkAllee aktiv, B-SMART Invest sowie der Lebensversicherung WeitBlick von Standard Life International DAC ausgewählt werden kann.

Standard Life übernimmt keine Haftung für die Vollständigkeit, inhaltliche Richtigkeit und Aktualität der Informationen.

Standard Life achtet mit aller angemessenen Sorgfalt darauf, dass die Informationen zum Zeitpunkt der Erstellung fehlerfrei und aktuell sind sowie gesetzlichen Erfordernissen und Regularien entsprechen. Trotzdem können Fehler oder Auslassungen aufgrund von Umständen, die außerhalb unserer Kontrolle liegen, auftreten, für die wir nicht haftbar gemacht werden können.

Mit In Krafttreten der EU-Verordnung über Basisinformationsblätter für verpackte Anlageprodukte für Kleinanleger und Versicherungsanlageprodukte gehören seit dem 01. Januar 2018 zu den Informations- bzw. Beratungsunterlagen ein Basisinformationsblatt und eine Beschreibung der Anlageoption. Das Basisinformationsblatt stellt Informationen zum Produkt, das Dokument "Wichtige Informationen zur Anlageoption" stellt Informationen zur von Ihnen gewählte(n) Anlageoption(en) dar. Diese können Sie unter [www.standardlife.de/priip](http://www.standardlife.de/priip) oder [www.standardlife.at/priip](http://www.standardlife.at/priip) einsehen oder bei uns anfordern.

Weitere Informationen zu einzelnen Fonds oder zu den genannten Produkten erhalten Sie in den jeweiligen Angebotsunterlagen oder im jeweiligen Verkaufsprospekt.

Wir bitten um Verständnis, dass wir dem Lesefluss zuliebe überall dort, wo alle Geschlechtsformen erwähnt sein sollten, nur die männliche Schreibweise verwenden.

#### Standard Life

##### Deutschland

Telefon 0800 2214747 (kostenfrei)  
[kundenservice@standardlife.de](mailto:kundenservice@standardlife.de)

##### Österreich

Telefon 0800 121248 (kostenfrei)  
[salesaustria@standardlife.at](mailto:salesaustria@standardlife.at)

[www.standardlife.de](http://www.standardlife.de)

[www.standardlife.at](http://www.standardlife.at)

#### Standard Life Versicherung

Zweigniederlassung Deutschland der Standard Life International DAC, Lyoner Str. 9, 60528 Frankfurt am Main