

# Factsheet

## Pictet - Robotics - I EUR

### Stammdaten

<b>SL Fund ID</b>	2983
<b>ISIN</b>	LU1279334053
<b>WKN</b>	A141Q9
<b>Fondsgesellschaft</b>	Pictet Asset Management (Europe) S.A.
<b>Auflagedatum</b>	07.10.2015
<b>Fondswahrung</b>	EUR
<b>Ertragsverwendung</b>	Thesaurierend
<b>Fondsvolumen</b>	9,77 Mrd. EUR
<b>Anlageschwerpunkt</b>	Aktien
<b>Anlageregion</b>	Global

**Anteilspreis\* per 18.06.2026** 508,74 EUR

\* Im Rahmen fondsgebundener Versicherungsprodukte entfallt der Ausgabeaufschlag.

### Kosten

<b>Verwaltungsgeburen und sonstige Verwaltungs- oder Betriebskosten</b>	1,09%
<b>Performance Fee</b>	keine

### Risikoindikator (SRI)

← Geringeres Risiko und potenziell geringere Rendite

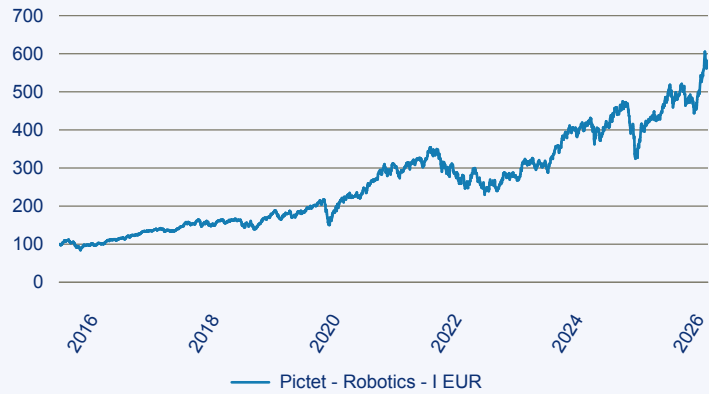


Der SRI (Summary Risk Indicator) ist ein standardisierter Risikoindikator, der sowohl die Volatilitat eines Finanzinstruments (Marktrisiko) als auch die Bonitat des Emittenten (Kreditrisiko) berucksichtigt. Der SRI wird nach einer einheitlichen Methodik auf Basis der historischen Wertschwankungen von der Fondsgesellschaft berechnet und veroffentlicht. Das Ergebnis dieser Kombinationen wird auf einer 7-teiligen Skala angegeben, wobei 1 das geringste und 7 das hochste Risiko darstellt. Dieser Risikoindikator unterliegt Veranderungen, das heit, die Einstufung des Fonds basiert auf der empfohlenen Haltedauer der Fondsgesellschaft und kann sich im Laufe der Zeit verandern und kann nicht garantiert werden. Auch ein Fonds, welcher in die niedrigste Kategorie (Kategorie 1) eingestuft wird, stellt keine vollig risikolose Anlage dar, da die zukunftige Wertentwicklung nicht vorhergesagt werden kann.

### Anlageziel

Das Fondsmanagement ist bestrebt, Kapitalwachstum durch die vorwiegende Anlage in eigenkapitalbezogenen Wertpapieren zu erzielen, die von Unternehmen ausgegeben werden, die zur Wertschopfungskette in der Robotik und unterstutzenden Technologien beitragen und/oder davon profitieren. Als Finanzinstrumente kommen hauptsachlich internationale borsennotierte Aktien in Frage. Der Fondsmanager kann in chinesische A-Aktien investieren uber (i) die einer Gesellschaft der Pictet Gruppe gewahrte QFII-Quote (bis zu maximal 35% des Nettovermogens), (ii) die einer Gesellschaft der Pictet Gruppe gewahrte RQFII-Quote und/oder (iii) das Shanghai-Hong Kong Stock Connect Programm. Der Fondsmanager kann auch derivative Finanzinstrumente zu chinesischen A-Aktien einsetzen. Bei der Titelauswahl werden ESG-Kriterien (Umwelt, Soziales, Unternehmensfuhrung) berucksichtigt.

### Wertentwicklung seit Auflage, auf 100 indexiert



**Risiko:** Die in der Vergangenheit erzielte Performance und die Ertrage lassen keinen Ruckschluss auf die zukunftige Performance und die Ertrage des Fonds zu. Der Fonds ist weder mit einer Garantie noch mit einem Kapitalschutzmechanismus ausgestattet. Der in Euro umgerechnete Wert internationaler Anlagen des Fonds kann infolge von Wechselkursschwankungen (Wahrungsschwankungen) sowohl steigen als auch sinken. Der Wert des Fonds und damit der Wert ihres Investments kann gegenuber dem Einstandspreis steigen oder fallen.

**Beschreibung:** Die Darstellung zu bisherigen Wertentwicklung basieren auf Berechnungen nach der BVI-Methode, soweit keine anderen Angaben gemacht werden. Das bedeutet, dass bei der Berechnung von einer Wiederanlage der Gesamtausschuttung (Barausschuttung zuzuglich evtl. Steuerguthaben) zum Anteilswert ohne Berucksichtigung steuerlicher Gesichtspunkte ausgegangen wurde. Die steuerliche Behandlung der Ertrage unterliegt den jeweils gultigen steuerlichen Bestimmungen. Steuerliche Aspekte bleiben deshalb bei der Berechnung der Wertentwicklung unberucksichtigt.

### Performance\*\* und Volatilitat\*\*\*, Werte zum 18.06.2026

	1 Monat	3 Monate	6 Monate	lfd. Jahr	1 Jahr	3 Jahre p.a.	5 Jahre p.a.	10 Jahre p.a.	Seit Auflage p.a.
<b>Wertentwicklung</b>	4,90%	19,11%	18,80%	15,74%	36,27%	21,19%	13,54%	18,91%	17,69%
	lfd. Jahr	1 Jahr	3 Jahre	5 Jahre	10 Jahre	Seit Auflage			
<b>Volatilitat</b>	24,97%	22,49%	23,62%	24,72%	22,46%	22,29%			


\*\*Alle Geburen auf Fondsebene berucksichtigt

\*\*\*Annualisiert, ermittelt anhand monatlicher Renditen

**Factsheet**  
**Pictet - Robotics - I EUR**

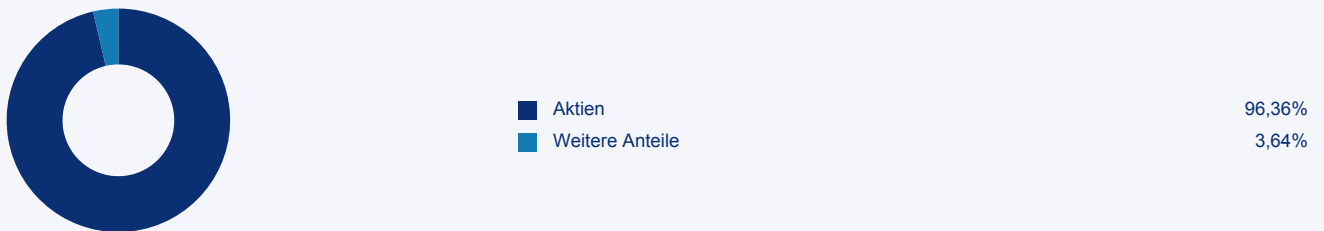
**Fondsinformationen**

**Top Positionen, Stand 30.04.2026**



Quelle: Edisoft GmbH

**Vermögensaufteilung, Stand 30.04.2026**



Quelle: Edisoft GmbH

**Standard Life**

**Deutschland**

Telefon 0800 2214747 (kostenfrei)  
kundenservice@standardlife.de

**Österreich**

Telefon 0800 121248 (kostenfrei)  
salesaustria@standardlife.at

**www.standardlife.de**

**www.standardlife.at**