

Factsheet

Morgan Stanley Global Opportunity Fund (USD) AH EUR

Stammdaten

SL Fund ID	2248
ISIN	LU0552385618
WKN	A1H6XN
Fondsgesellschaft	MSIM Fund Management (Ireland) Limited
Auflagedatum	30.11.2010
Fondswahrung	EUR
Ertragsverwendung	Thesaurierend
Fondsvolumen	10,73 Mrd. EUR
Anlageschwerpunkt	Aktien
Anlageregion	Global

Anteilspreis* per 02.04.2026 106,99 EUR

* Im Rahmen fondsgebundener Versicherungsprodukte entfallt der Ausgabeaufschlag.

Kosten

Verwaltungsgeburen und sonstige Verwaltungs- oder Betriebskosten	1,86%
Performance Fee	keine

Risikoindikator (SRI)

← Typischerweise geringeres Risiko und geringere Rendite



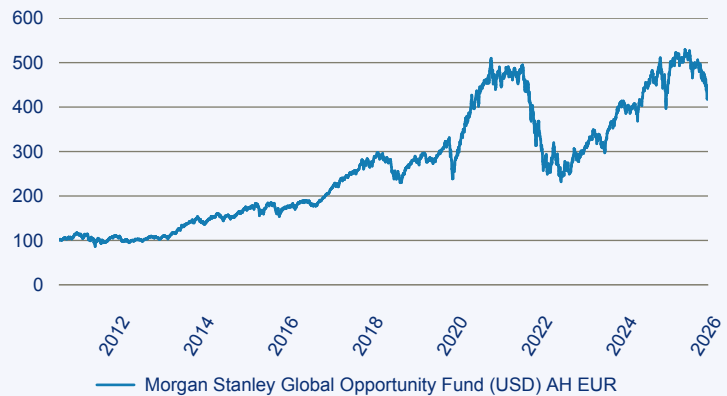
Typischerweise hoheres Risiko und hohere Rendite →

Der SRI (Summary Risk Indicator) ist ein standardisierter Risikoindikator, der sowohl die Volatilitat eines Finanzinstruments (Marktrisiko) als auch die Bonitat des Emittenten (Kreditrisiko) berucksichtigt. Der SRI wird nach einer einheitlichen Methodik auf Basis der historischen Wertschwankungen von der Fondsgesellschaft berechnet und veroffentlicht. Das Ergebnis dieser Kombinationen wird auf einer 7-teiligen Skala angegeben, wobei 1 das geringste und 7 das hochste Risiko darstellt. Dieser Risikoindikator unterliegt Veranderungen, das heit, die Einstufung des Fonds basiert auf der empfohlenen Haltedauer der Fondsgesellschaft und kann sich im Laufe der Zeit verandern und kann nicht garantiert werden. Auch ein Fonds, welcher in die niedrigste Kategorie (Kategorie 1) eingestuft wird, stellt keine vollig risikolose Anlage dar, da die zukunftige Wertentwicklung nicht vorhergesagt werden kann.

Anlageziel

Anlageziel ist langfristiges Kapitalwachstum. Der Fonds investiert weltweit vorwiegend in Unternehmensaktien mit Wachstumspotenzial. Der Fonds wird gegen Euro abgesichert.

Wertentwicklung seit Auflage, auf 100 indexiert



Risiko: Die in der Vergangenheit erzielte Performance und die Ertrage lassen keinen Ruckschluss auf die zukunftige Performance und die Ertrage des Fonds zu. Der Fonds ist weder mit einer Garantie noch mit einem Kapitalschutzmechanismus ausgestattet. Der in Euro umgerechnete Wert internationaler Anlagen des Fonds kann infolge von Wechselkursschwankungen (Wahrungsschwankungen) sowohl steigen als auch sinken. Der Wert des Fonds und damit der Wert ihres Investments kann gegenuber dem Einstandspreis steigen oder fallen.

Beschreibung: Die Darstellung zu bisherigen Wertentwicklung basieren auf Berechnungen nach der BVI-Methode, soweit keine anderen Angaben gemacht werden. Das bedeutet, dass bei der Berechnung von einer Wiederanlage der Gesamtausschuttung (Barausschuttung zuzuglich evtl. Steuerguthaben) zum Anteilswert ohne Berucksichtigung steuerlicher Gesichtspunkte ausgegangen wurde. Die steuerliche Behandlung der Ertrage unterliegt den jeweils gultigen steuerlichen Bestimmungen. Steuerliche Aspekte bleiben deshalb bei der Berechnung der Wertentwicklung unberucksichtigt.

Performance** und Volatilitat***, Werte zum 02.04.2026

	1 Monat	3 Monate	6 Monate	lfd. Jahr	1 Jahr	3 Jahre p.a.	5 Jahre p.a.	10 Jahre p.a.	Seit Auflage p.a.
Wertentwicklung	-9,08%	-13,73%	-17,06%	-13,52%	-4,28%	12,65%	-1,54%	9,49%	9,94%
				lfd. Jahr	1 Jahr	3 Jahre	5 Jahre	10 Jahre	Seit Auflage
Volatilitat				24,64%	22,03%	19,59%	25,38%	22,03%	20,54%

**Alle Geburen auf Fondsebene berucksichtigt

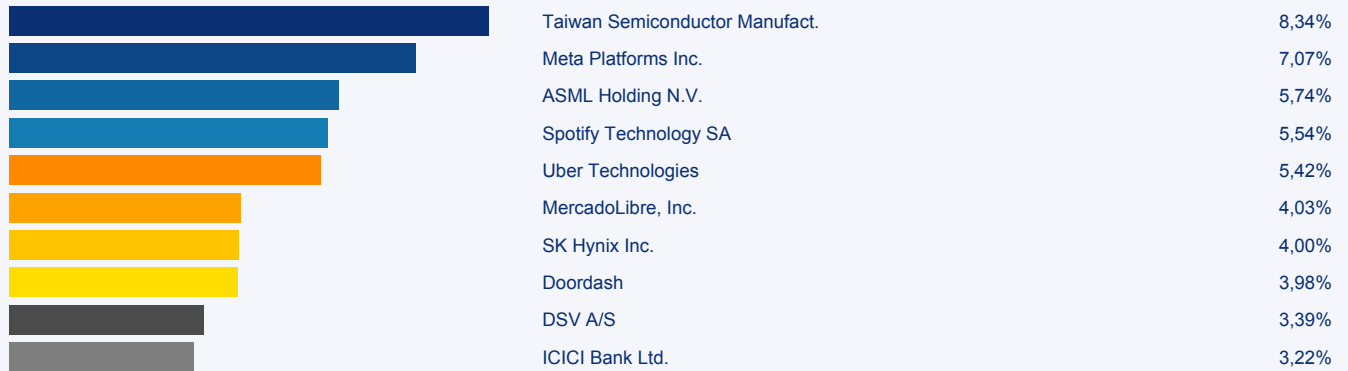
***Annualisiert, ermittelt anhand monatlicher Renditen

Factsheet

Morgan Stanley Global Opportunity Fund (USD) AH EUR

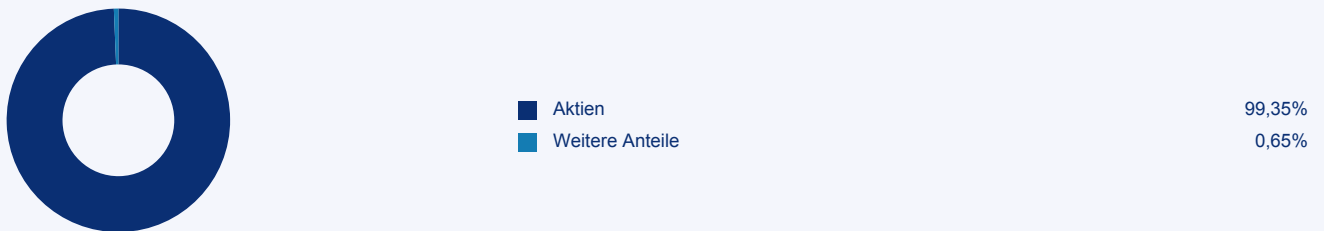
Fondsinformationen

Top Positionen, Stand 28.02.2026



Quelle: Edisoft GmbH

Vermögensaufteilung, Stand 28.02.2026



Quelle: Edisoft GmbH

Standard Life

Deutschland

Telefon 0800 2214747 (kostenfrei)
kundenservice@standardlife.de

Österreich

Telefon 0800 121248 (kostenfrei)
salesaustria@standardlife.at

www.standardlife.de

www.standardlife.at