

# Factsheet

## Vontobel Fund - Global Environmental Change I

### Stammdaten

<b>SL Fund ID</b>	2977
<b>ISIN</b>	LU0384405949
<b>WKN</b>	A0RCVY
<b>Fondsgesellschaft</b>	Vontobel Asset Management S.A.
<b>Auflagedatum</b>	17.11.2008
<b>Fondswahrung</b>	EUR
<b>Ertragsverwendung</b>	Thesaurierend
<b>Fondsvolumen</b>	1,94 Mrd. EUR
<b>Anlageschwerpunkt</b>	Aktien
<b>Anlageregion</b>	Global

**Anteilspreis\* per 01.04.2026** 760,05 EUR

\* Im Rahmen fondsgebundener Versicherungsprodukte entfallt der Ausgabeaufschlag.

### Kosten

<b>Verwaltungsgebuhren und sonstige Verwaltungs- oder Betriebskosten</b>	1,10%
<b>Performance Fee</b>	keine

### Risikoindikator (SRI)

← Typischerweise geringeres Risiko und geringere Rendite



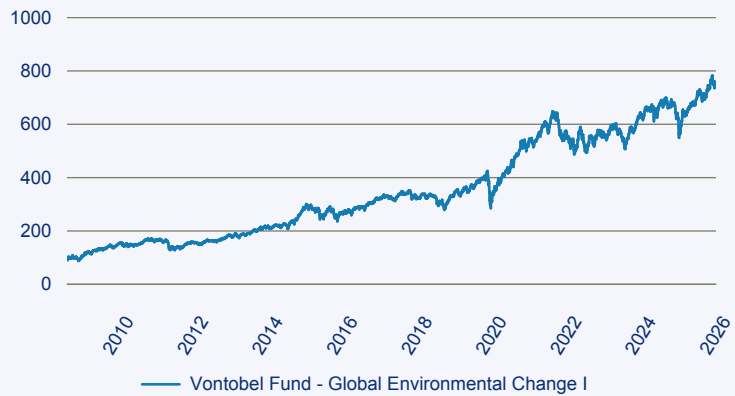
Typischerweise hoheres Risiko und hohere Rendite →

Der SRI (Summary Risk Indicator) ist ein standardisierter Risikoindikator, der sowohl die Volatilitat eines Finanzinstruments (Marktrisiko) als auch die Bonitat des Emittenten (Kreditrisiko) berucksichtigt. Der SRI wird nach einer einheitlichen Methodik auf Basis der historischen Wertschwankungen von der Fondsgesellschaft berechnet und veroffentlicht. Das Ergebnis dieser Kombinationen wird auf einer 7-teiligen Skala angegeben, wobei 1 das geringste und 7 das hochste Risiko darstellt. Dieser Risikoindikator unterliegt Veranderungen, das heit, die Einstufung des Fonds basiert auf der empfohlenen Haltedauer der Fondsgesellschaft und kann sich im Laufe der Zeit verandern und kann nicht garantiert werden. Auch ein Fonds, welcher in die niedrigste Kategorie (Kategorie 1) eingestuft wird, stellt keine vollig risikolose Anlage dar, da die zukunftige Wertentwicklung nicht vorhergesagt werden kann.

### Anlageziel

Der Fonds ist ein aktiv verwalteter Teilfonds mit dem Ziel, langfristiges Kapitalwachstum in Euro zu erzielen und verfolgt ein nachhaltiges Investitionsziel gema Artikel 9 SFDR. Er investiert mindestens 80% seines Nettovermogens in Aktien und aktienahnliche Wertpapiere von Unternehmen weltweit, einschlielich Schwellenlandern, die zu okologisch nachhaltigen Zielen beitragen. Bis zu 20% konnen in chinesische A-Aktien uber Shanghai-Hong Kong Stock Connect und Shenzhen-Hong Kong Stock Connect investiert werden. Der Fonds fokussiert auf saubere Energieinfrastruktur, ressourceneffiziente Industrie, sauberes Wasser, Gebaudetechnik, emissionsarmen Verkehr und Lebenszyklusmanagement. Er kann bis zu 20% in Bankeinlagen halten und Derivate zu Absicherungszwecken einsetzen. Methodische Einschrankungen bestehen durch unzureichende ESG-Daten und interne Analysen.

### Wertentwicklung seit Auflage, auf 100 indexiert



**Risiko:** Die in der Vergangenheit erzielte Performance und die Ertrage lassen keinen Ruckschluss auf die zukunftige Performance und die Ertrage des Fonds zu. Der Fonds ist weder mit einer Garantie noch mit einem Kapitalschutzmechanismus ausgestattet. Der in Euro umgerechnete Wert internationaler Anlagen des Fonds kann infolge von Wechselkursschwankungen (Wahrungsschwankungen) sowohl steigen als auch sinken. Der Wert des Fonds und damit der Wert ihres Investments kann gegenuber dem Einstandspreis steigen oder fallen.

**Beschreibung:** Die Darstellung zu bisherigen Wertentwicklung basieren auf Berechnungen nach der BVI-Methode, soweit keine anderen Angaben gemacht werden. Das bedeutet, dass bei der Berechnung von einer Wiederanlage der Gesamtausschuttung (Barausschuttung zuzuglich evtl. Steuerguthaben) zum Anteilswert ohne Berucksichtigung steuerlicher Gesichtspunkte ausgegangen wurde. Die steuerliche Behandlung der Ertrage unterliegt den jeweils gultigen steuerlichen Bestimmungen. Steuerliche Aspekte bleiben deshalb bei der Berechnung der Wertentwicklung unberucksichtigt.

### Performance\*\* und Volatilitat\*\*\*, Werte zum 01.04.2026

	1 Monat	3 Monate	6 Monate	lfd. Jahr	1 Jahr	3 Jahre p.a.	5 Jahre p.a.	10 Jahre p.a.	Seit Auflage p.a.
<b>Wertentwicklung</b>	-2,53%	8,37%	7,90%	8,37%	22,27%	9,98%	6,86%	10,96%	12,38%
	lfd. Jahr	1 Jahr	3 Jahre	5 Jahre	10 Jahre	Seit Auflage			
<b>Volatilitat</b>	15,14%	15,69%	13,95%	15,24%	16,06%	16,63%			

\*\*Alle Gebuhren auf Fondsebene berucksichtigt











\*\*\*Annualisiert, ermittelt anhand monatlicher Renditen

# Factsheet

## Vontobel Fund - Global Environmental Change I

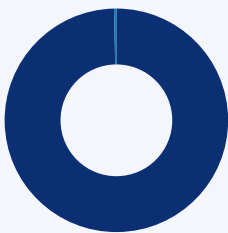
### Fondsinformationen

#### Top Positionen, Stand 28.02.2026

	Iberdrola, S.A.	3,37%
	Prysmian	3,22%
	Linde PLC	3,02%
	ASML Holding N.V.	2,65%
	NextEra Energy Inc.	2,58%
	Daifuku	2,55%
	NATIONAL GRID ORD GBP	2,55%
	!Waste Man	2,51%
	Chroma ATE	2,22%
	Contemporary Amperex Technology	2,13%

Quelle: Edisoft GmbH

#### Vermögensaufteilung, Stand 28.02.2026



	Aktien	99,66%
	Weitere Anteile	0,34%

Quelle: Edisoft GmbH

#### Standard Life

##### Deutschland

Telefon 0800 2214747 (kostenfrei)  
kundenservice@standardlife.de

[www.standardlife.de](http://www.standardlife.de)

##### Österreich

Telefon 0800 121248 (kostenfrei)  
salesaustria@standardlife.at

[www.standardlife.at](http://www.standardlife.at)