

Factsheet

Dimensional Funds - Global Small Companies Fund EUR Acc

Stammdaten

SL Fund ID	3104
ISIN	IE00B67WB637
WKN	A1JJAF
Fondsgesellschaft	Dimensional Fund Advisors Ltd.
Auflagedatum	19.04.2011
Fondswahrung	EUR
Ertragsverwendung	Thesaurierend
Fondsvolumen	1,29 Mrd. EUR
Anlageschwerpunkt	Aktien
Anlageregion	Global

**Anteilspreis*
per 02.04.2026** 39,24 EUR

* Im Rahmen fondsgebundener Versicherungsprodukte entfallt der Ausgabeaufschlag.

Kosten

Verwaltungsgeburen und sonstige Verwaltungs- oder Betriebskosten	0,38%
Performance Fee	keine

Risikoindikator (SRI)

← Typischerweise geringeres Risiko und geringere Rendite



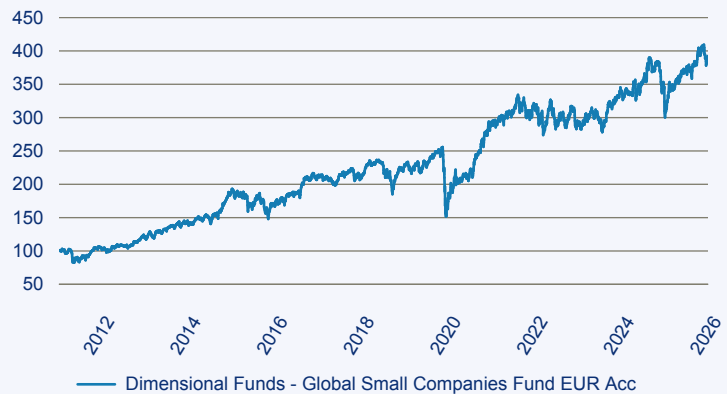
Typischerweise hoheres Risiko und hohere Rendite →

Der SRI (Summary Risk Indicator) ist ein standardisierter Risikoindikator, der sowohl die Volatilitat eines Finanzinstruments (Marktrisiko) als auch die Bonitat des Emittenten (Kreditrisiko) berucksichtigt. Der SRI wird nach einer einheitlichen Methodik auf Basis der historischen Wertschwankungen von der Fondsgesellschaft berechnet und veroffentlicht. Das Ergebnis dieser Kombinationen wird auf einer 7-teiligen Skala angegeben, wobei 1 das geringste und 7 das hochste Risiko darstellt. Dieser Risikoindikator unterliegt Veranderungen, das heit, die Einstufung des Fonds basiert auf der empfohlenen Haltedauer der Fondsgesellschaft und kann sich im Laufe der Zeit verandern und kann nicht garantiert werden. Auch ein Fonds, welcher in die niedrigste Kategorie (Kategorie 1) eingestuft wird, stellt keine vollig risikolose Anlage dar, da die zukunftige Wertentwicklung nicht vorhergesagt werden kann.

Anlageziel

Der Fonds investiert in Aktien von Unternehmen, die an den Hauptborsen in Industrielandern weltweit notiert sind. Der Fonds investiert in eine breite und vielfaltige Gruppe kleinerer Unternehmen. Die Zusammensetzung des Fonds kann aufgrund von Erwagungen wie der Anzahl umlaufender Aktien von borsennotierten Unternehmen, die frei der Anlegeroffentlichkeit zur Verfugung stehen, der Tendenz des Kurses eines Wertpapiers/einer Aktie, sich weiter in eine bestimmte Richtung zu bewegen, wie gut die Aktien zum Kauf und Verkauf verfugbar sind, dem Liquiditatsmanagement, der Groe, dem Wert, der Rentabilitat und den Anlagecharakteristika angepasst werden. Maximal 20% des Nettovermogens des Fonds werden in Landern angelegt, die als Schwellenlander gelten. Der Fonds kann Finanzkontrakte oder -instrumente (Derivate) einsetzen, um Risiken zu steuern, Kosten zu reduzieren oder die Renditen zu verbessern.

Wertentwicklung seit Auflage, auf 100 indexiert



Risiko: Die in der Vergangenheit erzielte Performance und die Ertrage lassen keinen Ruckschluss auf die zukunftige Performance und die Ertrage des Fonds zu. Der Fonds ist weder mit einer Garantie noch mit einem Kapitalschutzmechanismus ausgestattet. Der in Euro umgerechnete Wert internationaler Anlagen des Fonds kann infolge von Wechselkursschwankungen (Wahrungsschwankungen) sowohl steigen als auch sinken. Der Wert des Fonds und damit der Wert ihres Investments kann gegenuber dem Einstandspreis steigen oder fallen.

Beschreibung: Die Darstellung zu bisherigen Wertentwicklung basieren auf Berechnungen nach der BVI-Methode, soweit keine anderen Angaben gemacht werden. Das bedeutet, dass bei der Berechnung von einer Wiederanlage der Gesamtausschuttung (Barausschuttung zuzuglich evtl. Steuerguthaben) zum Anteilswert ohne Berucksichtigung steuerlicher Gesichtspunkte ausgegangen wurde. Die steuerliche Behandlung der Ertrage unterliegt den jeweils gultigen steuerlichen Bestimmungen. Steuerliche Aspekte bleiben deshalb bei der Berechnung der Wertentwicklung unberucksichtigt.

Performance** und Volatilitat***, Werte zum 02.04.2026

	1 Monat	3 Monate	6 Monate	lfd. Jahr	1 Jahr	3 Jahre p.a.	5 Jahre p.a.	10 Jahre p.a.	Seit Auflage p.a.
Wertentwicklung	-4,15%	2,45%	5,14%	3,65%	13,28%	9,91%	5,98%	8,71%	9,57%
	lfd. Jahr	1 Jahr	3 Jahre	5 Jahre	10 Jahre	Seit Auflage			
Volatilitat	15,37%	18,96%	15,82%	16,47%	18,30%	17,60%			

**Alle Geburen auf Fondsebene berucksichtigt











***Annualisiert, ermittelt anhand monatlicher Renditen

Factsheet

Dimensional Funds - Global Small Companies Fund EUR Acc

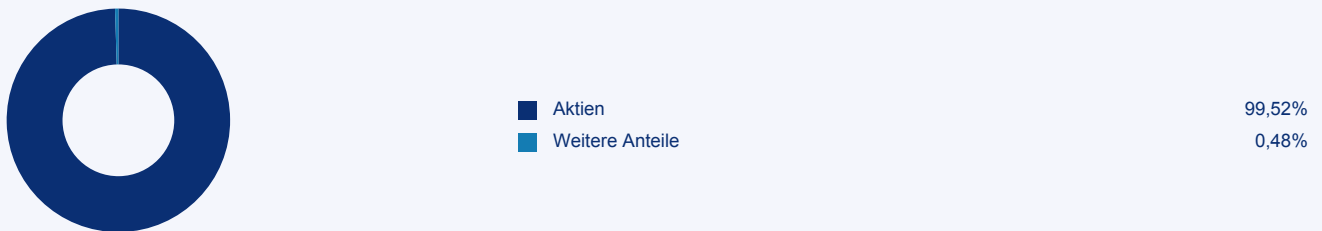
Fondsinformationen

Top Positionen, Stand 31.01.2026

	TechnipFMC Plc	0,25%
	C.H. Robinson Worldwide	0,25%
	Coterra Energy Inc	0,23%
	Albemarle Corp	0,23%
	Bunge Global SA	0,21%
	United Therapeutics	0,21%
	Ciena	0,21%
	Incyte	0,21%
	Woodward	0,20%
	Mastec Inc.	0,20%

Quelle: Edisoft GmbH

Vermögensaufteilung, Stand 31.01.2026



Quelle: Edisoft GmbH

Standard Life

Deutschland

Telefon 0800 2214747 (kostenfrei)
kundenservice@standardlife.de

www.standardlife.de

Österreich

Telefon 0800 121248 (kostenfrei)
salesaustria@standardlife.at

www.standardlife.at