

# Factsheet

## Vanguard Global Small-Cap Index Fund EUR Acc

### Stammdaten

<b>SL Fund ID</b>	3170
<b>ISIN</b>	IE00B42W4L06
<b>WKN</b>	A1J8CD
<b>Fondsgesellschaft</b>	Vanguard Group (Ireland) Limited
<b>Aufledgedatum</b>	11.12.2012
<b>Fondswahrung</b>	EUR
<b>Ertragsverwendung</b>	Thesaurierend
<b>Fondsvolumen</b>	6,47 Mrd. EUR
<b>Anlageschwerpunkt</b>	Aktien
<b>Anlageregion</b>	Global

### Anteilspreis\* per 19.06.2026

430,88 EUR

\* Im Rahmen fondsgebundener Versicherungsprodukte entfallt der Ausgabeaufschlag.

### Kosten

<b>Verwaltungsgebuhren und sonstige Verwaltungs- oder Betriebskosten</b>	0,30%
<b>Performance Fee</b>	keine

### Risikoindikator (SRI)

← Geringeres Risiko und potenziell geringere Rendite



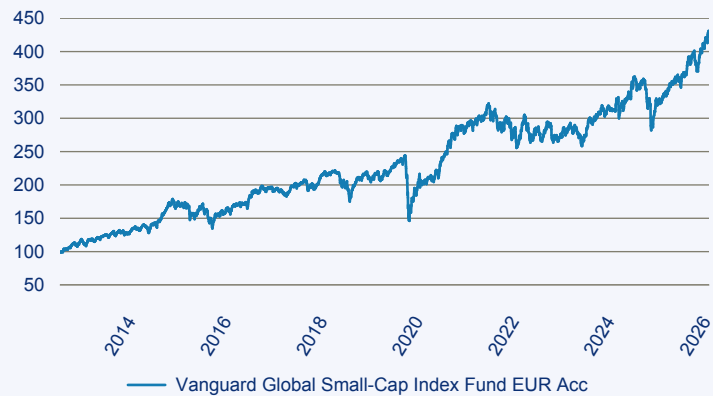
Hoheres Risiko und potenziell hohere Rendite →

Der SRI (Summary Risk Indicator) ist ein standardisierter Risikoindikator, der sowohl die Volatilitat eines Finanzinstruments (Marktrisiko) als auch die Bonitat des Emittenten (Kreditrisiko) berucksichtigt. Der SRI wird nach einer einheitlichen Methodik auf Basis der historischen Wertschwankungen von der Fondsgesellschaft berechnet und veroffentlicht. Das Ergebnis dieser Kombinationen wird auf einer 7-teiligen Skala angegeben, wobei 1 das geringste und 7 das hochste Risiko darstellt. Dieser Risikoindikator unterliegt Veranderungen, das heit, die Einstufung des Fonds basiert auf der empfohlenen Haltedauer der Fondsgesellschaft und kann sich im Laufe der Zeit verandern und kann nicht garantiert werden. Auch ein Fonds, welcher in die niedrigste Kategorie (Kategorie 1) eingestuft wird, stellt keine vollig risikolose Anlage dar, da die zukunftige Wertentwicklung nicht vorhergesagt werden kann.

### Anlageziel

Der Fonds versucht: 1. die Wertentwicklung des Index nachzubilden, indem er in alle im Index enthaltenen Wertpapiere im gleichen Verhaltis wie im Index investiert. Wenn eine vollstandige Replikation nicht moglich ist, verwendet der Fonds ein Nachbildungsverfahren. 2. vollstandig investiert zu bleiben, auer bei auergewohnlichen Markt-, politischen oder ahnlichen Bedingungen. Der Fonds kann in derivative Finanzinstrumente investieren, die das Engagement in die Basiswerte erhohen oder reduzieren und zu starkeren Schwankungen des Nettoinventarwerts des Fonds fuhren konnen. Einige Derivate bergen ein hoheres Verlustpotenzial, bei dem die Gegenpartei ihren Zahlungsverpflichtungen nicht nachkommen kann.

### Wertentwicklung seit Auflage, auf 100 indexiert



**Risiko:** Die in der Vergangenheit erzielte Performance und die Ertrage lassen keinen Ruckschluss auf die zukunftige Performance und die Ertrage des Fonds zu. Der Fonds ist weder mit einer Garantie noch mit einem Kapitalschutzmechanismus ausgestattet. Der in Euro umgerechnete Wert internationaler Anlagen des Fonds kann infolge von Wechselkursschwankungen (Wahrungsschwankungen) sowohl steigen als auch sinken. Der Wert des Fonds und damit der Wert ihres Investments kann gegenuber dem Einstandspreis steigen oder fallen.

**Beschreibung:** Die Darstellung zu bisherigen Wertentwicklung basieren auf Berechnungen nach der BVI-Methode, soweit keine anderen Angaben gemacht werden. Das bedeutet, dass bei der Berechnung von einer Wiederanlage der Gesamtausschuttung (Barausschuttung zuzuglich evtl. Steuerguthaben) zum Anteilswert ohne Berucksichtigung steuerlicher Gesichtspunkte ausgegangen wurde. Die steuerliche Behandlung der Ertrage unterliegt den jeweils gultigen steuerlichen Bestimmungen. Steuerliche Aspekte bleiben deshalb bei der Berechnung der Wertentwicklung unberucksichtigt.

### Performance\*\* und Volatilitat\*\*\*, Werte zum 19.06.2026

	1 Monat	3 Monate	6 Monate	lfd. Jahr	1 Jahr	3 Jahre p.a.	5 Jahre p.a.	10 Jahre p.a.	Seit Auflage p.a.
<b>Wertentwicklung</b>	6,55%	14,02%	17,38%	18,17%	33,01%	15,13%	8,36%	10,39%	11,40%
				<b>lfd. Jahr</b>	<b>1 Jahr</b>	<b>3 Jahre</b>	<b>5 Jahre</b>	<b>10 Jahre</b>	<b>Seit Auflage</b>
<b>Volatilitat</b>				13,43%	12,37%	14,39%	15,44%	16,58%	16,03%

\*\*Alle Gebuhren auf Fondsebene berucksichtigt


\*\*\*Annualisiert, ermittelt anhand monatlicher Renditen

# Factsheet

## Vanguard Global Small-Cap Index Fund EUR Acc

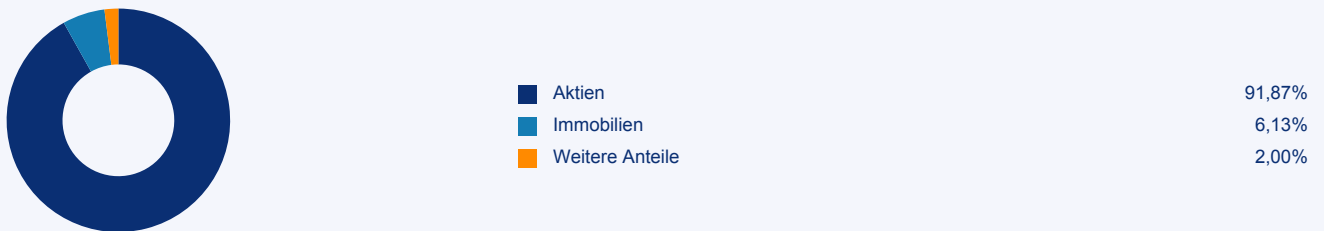
### Fondsinformationen

#### Top Positionen, Stand 31.05.2026



Quelle: Edisoft GmbH

#### Vermögensaufteilung, Stand 31.05.2026



Quelle: Edisoft GmbH

#### Standard Life

##### Deutschland

Telefon 0800 2214747 (kostenfrei)  
kundenservice@standardlife.de

##### Österreich

Telefon 0800 121248 (kostenfrei)  
salesaustria@standardlife.at

[www.standardlife.de](http://www.standardlife.de)

[www.standardlife.at](http://www.standardlife.at)